

УДК 373.2.025
ББК 74.102
Б40

Тексты предназначены для чтения взрослыми детям.

Безруких, М. М.

Б40 **Учимся писать : пособие для детей 6—7 лет / М. М. Безруких. — М. : Дрофа, 2017. — 64 с. — (Ступеньки к школе).**

ISBN 978-5-358-18592-0

Данное пособие входит в УМК «Ступеньки к школе» и предназначено для развивающих занятий с детьми 6—7 лет.

Предлагаемые варианты заданий в пособиях серии предполагают активное включение ребёнка в познавательную деятельность с учётом его сильных и слабых сторон развития и возможность учёта индивидуальных особенностей при подсказке и помощи взрослых.

В пособие «Учимся писать» входят задания на развитие зрительного восприятия, зрительной памяти, тонкокоординированных движений рук. Специальные упражнения формируют зрительно-моторные координации и помогают детям развить навык различения звуков речи.

Соответствует Федеральному государственному образовательному стандарту дошкольного образования (2014).

**УДК 373.2.025
ББК 74.102**

ISBN 978-5-358-18592-0

© Безруких М. М., 2017
© ООО «ДРОФА», 2017

Здравствуй, дружок!

Умелые дети красиво и грамотно пишут. Ты тоже будешь правильно и красиво писать, когда научишься:

- ◆ различать буквы, находить их среди других;
- ◆ правильно писать печатные буквы;
- ◆ складывать буквы из полосок, треугольников.

Старайся выполнять три важных правила.

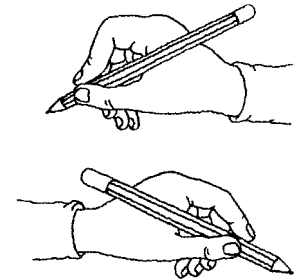
Правильно сиди, вот так:

- ◆ спину держи ровно, не опирайся грудью на стол;
- ◆ голову не опускай;
- ◆ ноги поставь на пол.





Правильно держи ручку, вот так:

- ◆ если ты рисуешь и пишешь правой рукой;
- ◆ если ты рисуешь и пишешь левой рукой;
- ◆ ручку сильно не сжимай, не держи её у самого кончика;
- ◆ руку не выворачивай.



Правильно положи тетрадь, вот так:



- ◆ чуть наклони тетрадь влево, если ты пишешь правой рукой, или вправо, если левой.
- Старайся выполнять задания аккуратно.

Желаю удачи!




ЗАНЯТИЕ 1

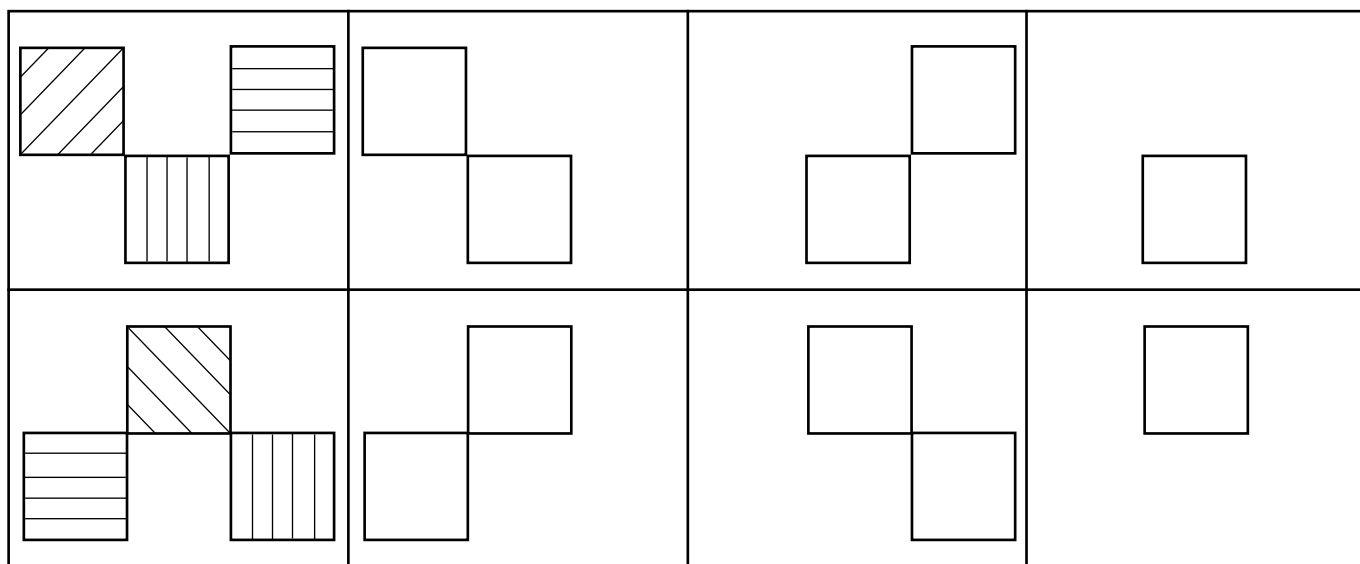
Задание 1. Внимательно рассмотри буквы, найди сходство и различия.

Аа Аа Аа Аа

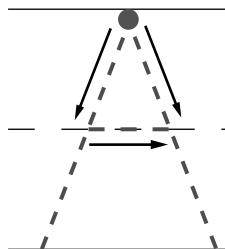
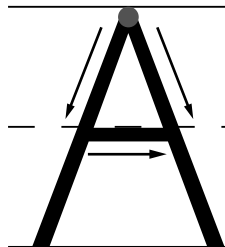
Задание 2. Найди и покажи спрятанные буквы «А».




Задание 3. Дорисуй фигуры, выполни штриховку.






Задание 4. Изобрази букву, начиная движение в точке. Двигайся по направлению стрелки.



Задание 5. Сложи букву «А» из частей разрезного квадрата.



Задание 6. Какие слова начинаются с буквы «А»? Раскрась эти рисунки.






ЗАНЯТИЕ 2

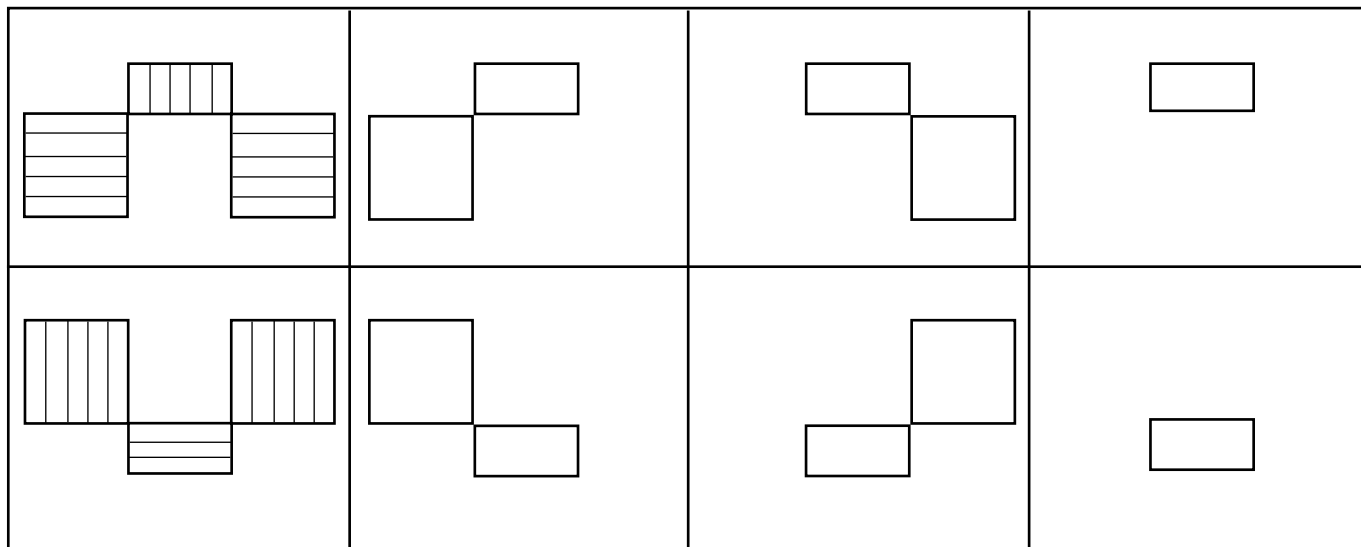
Задание 1. Внимательно рассмотри буквы, найди сходство и различия.

Бб Бб Бб Бб

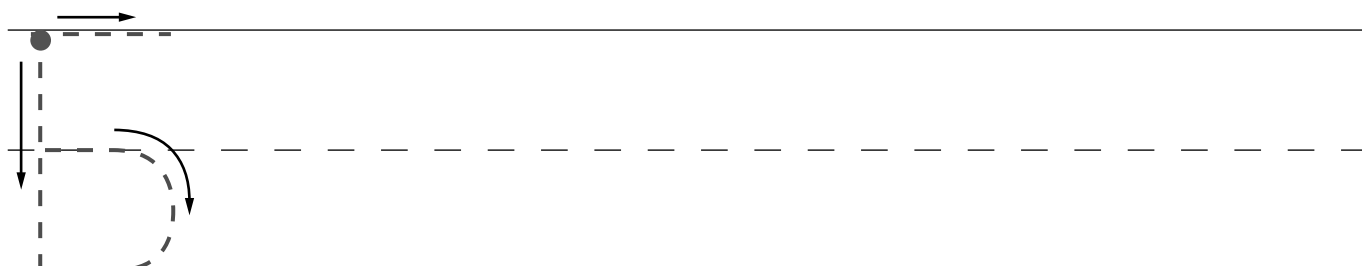
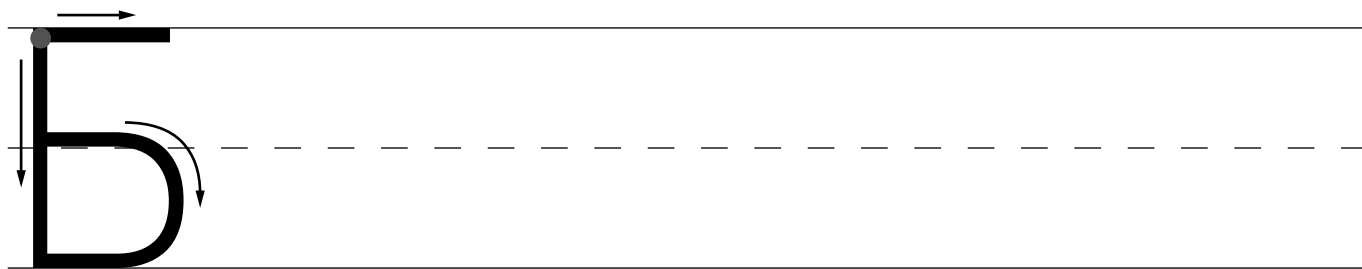
Задание 2. Найди и покажи спрятанные буквы «Б».






Задание 3. Дорисуй фигуры, выполни штриховку.



Задание 4. Изобрази букву, начиная движение в точке. Двигайся по направлению стрелки.



Задание 5. Сложи букву «Б» из частей разрезного квадрата.



Задание 6. Какие слова начинаются с буквы «Б»? Раскрась эти рисунки.

