

УДК 373.167.1:811.111  
ББК 81.2Англ-922  
Г71

Все права защищены.  
Воспроизведение в целом или какой-либо части  
без разрешения правообладателя преследуется по закону

## Условные обозначения



Инвариантная часть



Вариативная часть



Работа в паре



Творческая работа



Дифференцированное задание



Интеллектуальный марафон

# ДАВАЙ ПОЗНАКОМИМСЯ!

**Привет!  
Давай здороваемся  
и познакомимся!**


1. Нарисуй или напиши имя твоего любимого книжного героя и персонажа любимого мультфильма.

A large, empty rectangular box with a dotted pink border, intended for the child to draw or write the name of their favorite character.

2. Поздоровайся и познакомься с ними по-английски. Слова в рамке помогут тебе.



Hello! Hi!



## Пока! Давай попрощаемся!

Ты видишь три картинки. Там, где герои здороваются, поставь цифру ①, где представляются друг другу — ②, а где прощаются — ③. Вспомни и повтори их слова.



## Отгадай, кто это!


Ребята играют. Водящий пытается угадать, кто с ним здоровается. Если он угадал верно, нарисуй такой значок: 😊, а если неверно, то такой: ☹️.

1) Are you Ben? 2) Are you Pam? 3) Are you Ann?



## Вспоминаем, повторяем.

1. Соедини стрелочками картинки парами (те, на которых герои здороваются, представляются и прощаются).



2. Вспомни и повтори, что говорят друг другу герои этих картинок.

# Как твои дела? — Хорошо.

1. а) Угадай, на какой картинке герои здороваются (1), на какой спрашивают «Как дела?» (2), а на какой прощаются (3).

б) Что говорят друг другу герои этих картинок?



2. Сегодня на уроке ты узнал несколько букв английского алфавита. Теперь попробуй написать их.

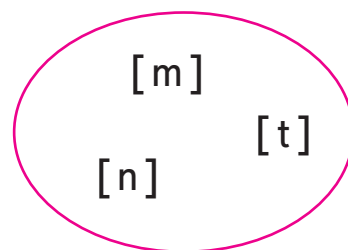
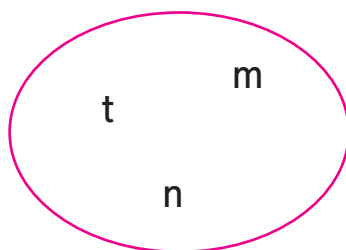
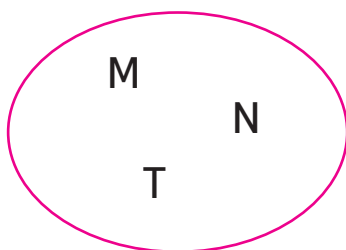
M	m																		
N	n																		
T	t																		

3. Дополни недостающие буквы (маленькие или большие). Напиши их еще раз парами.

M				n	T														

## У меня всё хорошо, а у тебя?

1. Вспомни буквы, которые ты уже изучил. Соедини стрелочками большие буквы с маленькими, а маленькие — с транскрипцией. Назови буквы, произнеси звуки.



2. Напиши только те английские буквы, которые похожи на русские.

---

3. Обведи синим карандашом глухой звук, а зелёным — звонкие.

[m]

[t]

[n]

4. На уроке ты познакомился с гласной буквой **О о**. Тебе будет нетрудно написать её, потому что она очень похожа на русскую букву.



