

О. А. Радченко, Г. Хебелер

 | российский учебник

РАБОЧАЯ ТЕТРАДЬ №1

к учебнику О. А. Радченко, Г. Хебелер

НЕМЕЦКИЙ ЯЗЫК

«Alles klar!»

2-й год обучения

Учени..... класса.....

.....ШКОЛЫ.....

.....

.....

6-е издание, стереотипное

Москва

 ДРОФА

2020



УДК 373.167.1:811.112.2
ББК 81.2Нем-922
Р15

В комплект входят аудиоприложения к учебнику и рабочим тетрадям, доступные для бесплатного скачивания на сайте rosuchebnik.rf/audio

Условные знаки:



— личностные качества;

— метапредметные результаты.

Радченко, О. А.

Р15 Немецкий язык : 2-й год обучения. 6 класс : рабочая тетрадь № 1 к учебнику О. А. Радченко, Г. Хебелер / О. А. Радченко, Г. Хебелер. — 6-е изд., стереотип. — М. : Дрофа, 2020. — 80 с. : ил. — (Российский учебник : Alles klar!).

ISBN 978-5-358-23060-6 (№ 1)

ISBN 978-5-358-23059-0

Рабочая тетрадь является составной частью УМК по немецкому языку «Alles klar!» для 6 класса общеобразовательных организаций. Специальными знаками отмечены задания, направленные на формирование метапредметных умений и личностных качеств учащихся.

Помимо тетради в комплект для 6 класса входят учебник, аудиоприложение, книга для чтения, книга для учителя, тесты, сборник упражнений, поурочные разработки.

УДК 373.167.1:811.112.2
ББК 81.2Нем-922

В оформлении обложки использовано изображение, предоставленное фотобанком Лори

РОССИЙСКИЙ УЧЕБНИК

Alles klar!

Учебное издание

Радченко Олег Анатольевич, Хебелер Гизела

НЕМЕЦКИЙ ЯЗЫК. 2-й год обучения. 6 класс

Рабочая тетрадь № 1 к учебнику О. А. Радченко, Г. Хебелер

Редактор *Е. Ю. Шмакова*. Художник *В. А. Кляшев*. Оформление *Л. П. Копачева*
Художественные редакторы *Л. П. Копачева, Ю. В. Христич*. Макет *Ю. В. Христич*
Технические редакторы *Н. И. Герасимова, И. В. Грибкова*. Компьютерная верстка
Т. М. Дородных. Корректоры *О. Д. Баулина, Л. А. Малинина*

Подписано к печати 23.05.19. Формат 70 × 90^{1/16}. Гарнитура «Школьная».

Печать офсетная. Усл. печ. л. 5,85. Тираж 2000 экз. Заказ №

ООО «ДРОФА». 123112, г. Москва, Пресненская набережная, дом 6, строение 2, помещение № 1, этаж 14.



rosuchebnik.rf/метод

Предложения и замечания по содержанию и оформлению книги можно отправлять по электронному адресу: expert@rosuchebnik.ru

По вопросам приобретения продукции издательства обращайтесь:
тел.: 8-800-700-64-83; e-mail: sales@rosuchebnik.ru

Электронные формы учебников, другие электронные материалы и сервисы:
lecta.rosuchebnik.ru, тел.: 8-800-555-46-68

В помощь учителю и ученику: регулярно пополняемая библиотека дополнительных материалов к урокам, конкурсы и акции с поощрением победителей, рабочие программы, вебинары и видеозаписи открытых уроков rosuchebnik.rf/метод

12+

ISBN 978-5-358-23060-6 (№ 1)
ISBN 978-5-358-23059-0

© ООО «ДРОФА», 2013


Sommer! Ferien! Freunde!

Lektion
eins


Урок
1

Alte Bekannte und neue Freunde
und Freundinnen



- 1. **Послушай и произнеси за диктором немецкие имена. Отметь те, в которых встречаются только краткие гласные звуки.** 

Anna, Melanie, Klaus, Otto, Uta, Udo, Barbara, Hans, Hanna, Nina, Tina, Martina, Wolfgang, Rainer, Heyo, Schmidt, Jörg, Johann, Frieda, Maria, Gerd, Kurt, Angelika, Gabi, Susi.

- 2. **Послушай диктора и распредели слова на две группы по способу произнесения буквосочетания *st*.** 

Angst, aufstehen, Kiste, erste, Fenster, stellen, Stadt, stehen, kosten.

[st]

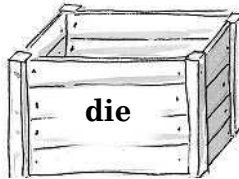
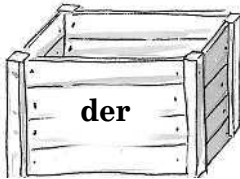
[ʃt]

Angst _____

aufstehen _____

..... 3. Распредели имена существительные по трём ящикам в зависимости от рода.

Angst, Klasse, Kusine, Kiste, Bekannte, Fenster, Frankreich, Fahrt, Fahrkarte, Sand, Reisetasche, Zeitschrift, Handwagen, Erfolg, Vetter, Vokabel, Glück, Mittag.



_____	_____	_____
_____	_____	_____
_____	_____	_____
_____	_____	_____
_____	_____	_____
_____	_____	_____
_____	_____	_____

..... 4. Составь предложения по образцу.

Bruder/Paul/10/Klavier — *Das ist mein Bruder. Er heißt Paul. Er ist zehn. Paul spielt Klarier.*

Schwester/Gabi/11/Geige — _____

Mutter/Maria/34/Klavier — _____

Vater/Gerd/35/Gitarre — _____

Oma/Emma/60/Xylophon — _____

Opa/Michael/58/Flöte — _____

Onkel/Rainer/46/nicht — _____

..... 5. Вставь правильный предлог по смыслу.



Wir wohnen _____ zwei Tagen hier. Sie
wohnen _____ dem Haus dort. Ich
wohne _____ Ende der Straße _____
dem Hochhaus. Anna muss _____
sieben Uhr _____ Hause sein. Gabi

kommt heute _____ uns! Lisas Mutter arbeitet _____ Ki-
osk. Es sind auch noch Kirschen _____ Baum. Sag mal,
ist es weit _____ Garten? Peter muss _____ morgen
noch Hausaufgaben machen.

..... 6. Подбери вопросы к ответам, используя
образец.

Ich heie Kasperl. — *Wie heit du?* _____

Ja, ich bin neu hier. — _____

Wir wohnen seit zwei Tagen hier. — _____

Mein Bruder heit Florian. — _____

Sie wohnen in dem Haus dort. — _____

Ich habe keine Zeit. — _____

Ich treffe meine Freunde. — _____

Gabi, Katja, Lisa und Stefan. — _____

..... 7. Какие слова подходят друг к другу?
Подбери подходящие пары из левой
и правой колонок.

in dem Haus dort	treffen
Zeit	sein
zu Hause	holen
Freunde	wohnen
Vokabeln	lernen
Hausaufgaben	machen
Joghurt	haben
das Zimmer	aufräumen
Deutsch	packen
die Reisetasche	
Ferienpläne	

..... 8. Обратись с вежливой просьбой
к Маленькой Ведьме.



Geige spielen — *Spielen Sie*
bitte Geige!

neue Vokabeln lernen — _____

diese Hausaufgaben machen — _____

Tomaten und Ketchup holen — _____

Ihr Zimmer aufräumen — _____

Französisch lernen — _____

alle Reisetaschen packen — _____

Ferienpläne mit uns machen — _____

..... 9. О чём просит мама Эмиля? Сформулируй эти просьбы, используя образец.

Gretel für die Sommerferien einladen — *Lade Gretel für die Sommerferien ein!*

in die Küche mitkommen — _____

auf dem Bahnhof auf mich warten — _____

alles für die Reise vorbereiten — _____

dir eine Fahrkarte kaufen — _____

nichts vergessen — _____
