

УДК 373.167.1:62
ББК 74.212я72
С38

Синица Н.В.
С38 Технология. Технологии ведения дома : 7 класс : рабочая тетрадь для учащихся общеобразовательных организаций / Н.В. Синица. — 2-е изд., стереотип. — М. : Вентана-Граф, 2019. — 64 с. : ил. : вкл. — (Российский учебник).

ISBN 978-5-360-10190-1

Рабочая тетрадь предназначена для занятий с использованием учебника «Технология. Технологии ведения дома» для учащихся 7 класса общеобразовательных организаций (Н.В. Синица, В.Д. Симоненко. — М. : Вентана-Граф, 2014), который соответствует Федеральному государственному образовательному стандарту основного общего образования (2010 г.).

В тетради содержится вспомогательный графический и контрольный материал к практическим занятиям по проектированию интерьера, кулинарии, созданию одежды и художественным ремёслам. Специально разработанные задания «Проверьте себя» помогут школьникам оценить свои знания, полученные на уроках технологии.

Входит в систему учебно-методических комплектов «Алгоритм успеха».

Соответствует Федеральному государственному образовательному стандарту основного общего образования (2010 г.).

УДК 373.167.1:62
ББК 74.212я72

РОССИЙСКИЙ УЧЕБНИК

Учебное издание

Синица Наталья Владимировна

Технология

Технологии ведения дома

7 класс

Рабочая тетрадь для учащихся
общеобразовательных организаций

Редактор *Л.С. Иванова*
Художественный редактор *И.Н. Кривошеева*
Внешнее оформление *О.В. Гусевой*
Фотографии: *В.А. Андрианова, К.В. Бычкова,*
«Фотобанк Лори» (Paul Paladin, Alechandro)
Компьютерная вёрстка *Н.А. Сагаревой*
Технический редактор *Л.В. Коновалова*
Корректоры *Е.В. Плеханова, А.С. Цибулина*

Подписано в печать 01.06.18. Формат 84×108/16. Гарнитура NewBaskervilleITC
Печать офсетная. Печ. л. 4,0+вкл. 2,0. Тираж 5000 экз. Заказ №

ООО Издательский центр «Вентана-Граф»
123308, Москва, ул. Зорге, д. 1, эт. 5



rosuchebnik.rf/метод

Предложения и замечания по содержанию и оформлению книги
можно отправлять по электронному адресу: expert@rosuchebnik.ru
По вопросам приобретения продукции издательства обращайтесь:
тел.: 8-800-700-64-83; e-mail: sales@rosuchebnik.ru
Электронные формы учебников, другие электронные материалы и сервисы:
LESTA.ru, тел.: 8-800-555-46-68

В помощь учителю и ученику: регулярно пополняемая библиотека дополнительных
материалов к урокам, конкурсы и акции с поощрением победителей, рабочие программы,
вебинары и видеозаписи открытых уроков rosuchebnik.rf/метод

ISBN 978-5-360-10190-1

© Синица Н.В., 2015
© Издательский центр «Вентана-Граф», 2015

Введение

Уважаемые семиклассники!

Эта рабочая тетрадь поможет вам закрепить новые знания, полученные из объяснений учителя и учебника. Выполняя в тетради контрольные тесты к каждой теме, вы сможете оценить, насколько хорошо усвоили учебный материал. Постарайтесь ответить на вопросы, не пользуясь текстом учебника.

В 7 классе вы ознакомитесь с устройством освещения в жилом доме, научитесь правильно размещать картины в интерьере, выпекать вкусные блинчики и печенье, готовить различные сладкие блюда и напитки, а также ознакомитесь с последовательностью пошива поясной одежды, проведением примерки и сошьёте для себя прямую юбку или юбку со складками, научитесь расписывать ткани и вышивать красивые узоры. Приготовленные в качестве творческих проектов блюда и изготовленные изделия станут частью итогового проекта – праздничного сладкого стола, презентацию которого вы проведёте в конце учебного года.

Желаем вам удачи в освоении технологии!

В рабочей тетради приняты следующие условные обозначения:

- * Задание для самостоятельного выполнения (по желанию учащегося).







Используйте компьютер. Найдите в Интернете нужную информацию (по желанию и возможности учащегося).

Освещение жилого помещения

Задание

1

1. Соедините стрелкой вид светильника с его названием и соответствующим ему изображением.

<i>Вид светильника</i>	<i>Название светильника</i>	<i>Изображение</i>
Потолочный висячий	Торшер	
Настенный	Настольная лампа	
Настольный	Люстра	
Напольный	Бра	

2. В рамках выполнения практической работы № 1 из учебника разработайте сценарий электронной презентации на тему «Освещение жилого дома».

Сценарий презентации

Тема

<i>Номер слайда</i>	<i>Изображение</i>	<i>Текст</i>
1		
2		
3		

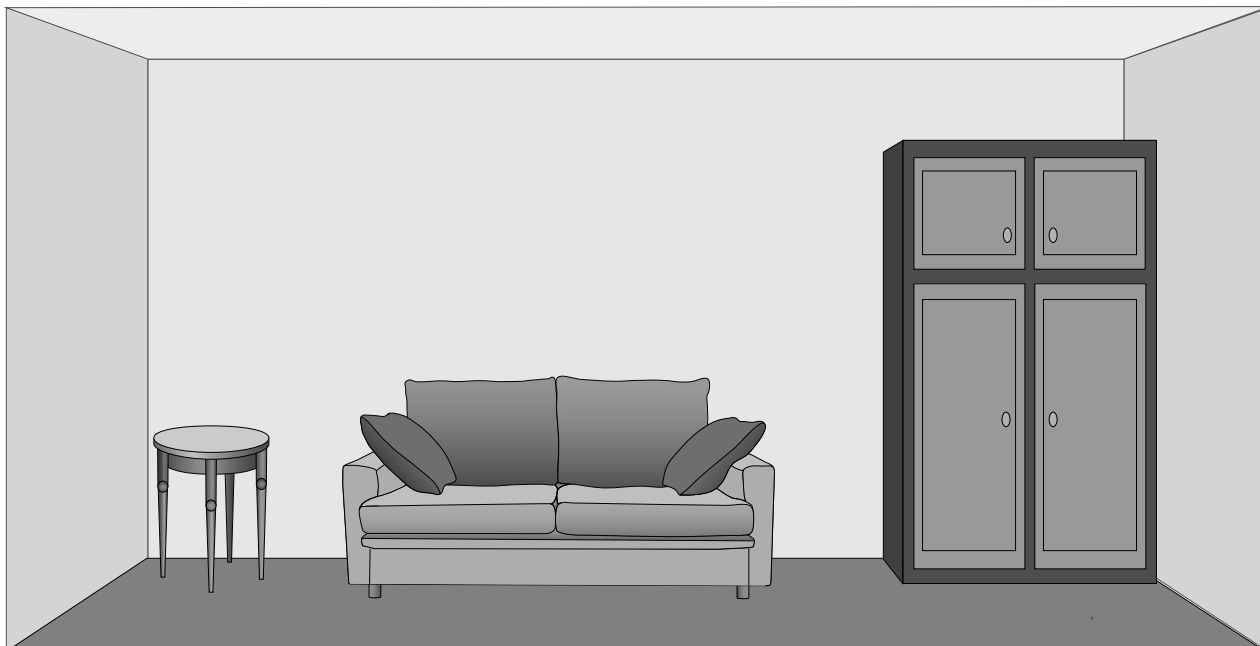
<i>Номер слайда</i>	<i>Изображение</i>	<i>Текст</i>
4		
5		
6		
7		

Предметы искусства и коллекции в интерьере

Задание 2

1. Изобразите, как можно расположить картины над диваном.

Вариант 1



Вариант 2

