

УДК 373.2.016:741
ББК 74.102
С16

Руководитель проекта «Предшкольная пора» —
член-корреспондент Российской академии образования,
профессор *Н. Ф. Виноградова*

Салмина, Н. Г.
С16 Учимся рисовать : клетки, точки и штрихи : учебное пособие для детей
старшего дошкольного возраста / Н. Г. Салмина, А. О. Глебова. —
2-е изд., перераб. — М. : Вентана-Граф, 2019. — 64 с. : ил. — (Российский
учебник : Предшкольная пора).

ISBN 978-5-360-10749-1

Это первое из четырёх пособий комплекта «Учимся рисовать», которое
предназначено для развития пространственной ориентации и зрительно-моторной
координации у детей в возрасте от 5 до 7 лет. Система заданий, предлагаемая
в пособиях комплекта, формирует навыки, необходимые для графической
деятельности (письма, рисования) детей старшего дошкольного возраста в период
их подготовки к обучению в 1 классе.

УДК 373.2.016:741
ББК 74.102

Внимание! Тексты диктантов читает взрослый.

ISBN 978-5-360-10749-1

© Салмина Н. Г., Глебова А. О., 2005
© Салмина Н. Г., Глебова А. О., 2019, с изменениями
© Издательский центр «Вентана-Граф», 2005
© Издательский центр «Вентана-Граф», 2019, с изменениями

Дорогой друг!

У художников есть замечательное умение — фантазируя, создавать с помощью карандашей и красок удивительные картины.

Это пособие поможет тебе учиться рисовать. Чтобы делать свои рисунки точными, изображать что-либо так, как хочется, надо сначала поучиться копировать и дорисовывать. Выполняя задания, ты станешь уверенно проводить разные линии, а потом и рисовать предметы сложной формы.

Делай все задания в тетради простым карандашом. Если получилось не очень красиво, сотри ластиком и сделай ещё раз. Все линии рисуй без линейки, развивай руку.

Для выполнения некоторых заданий тебе понадобятся цветные карандаши.

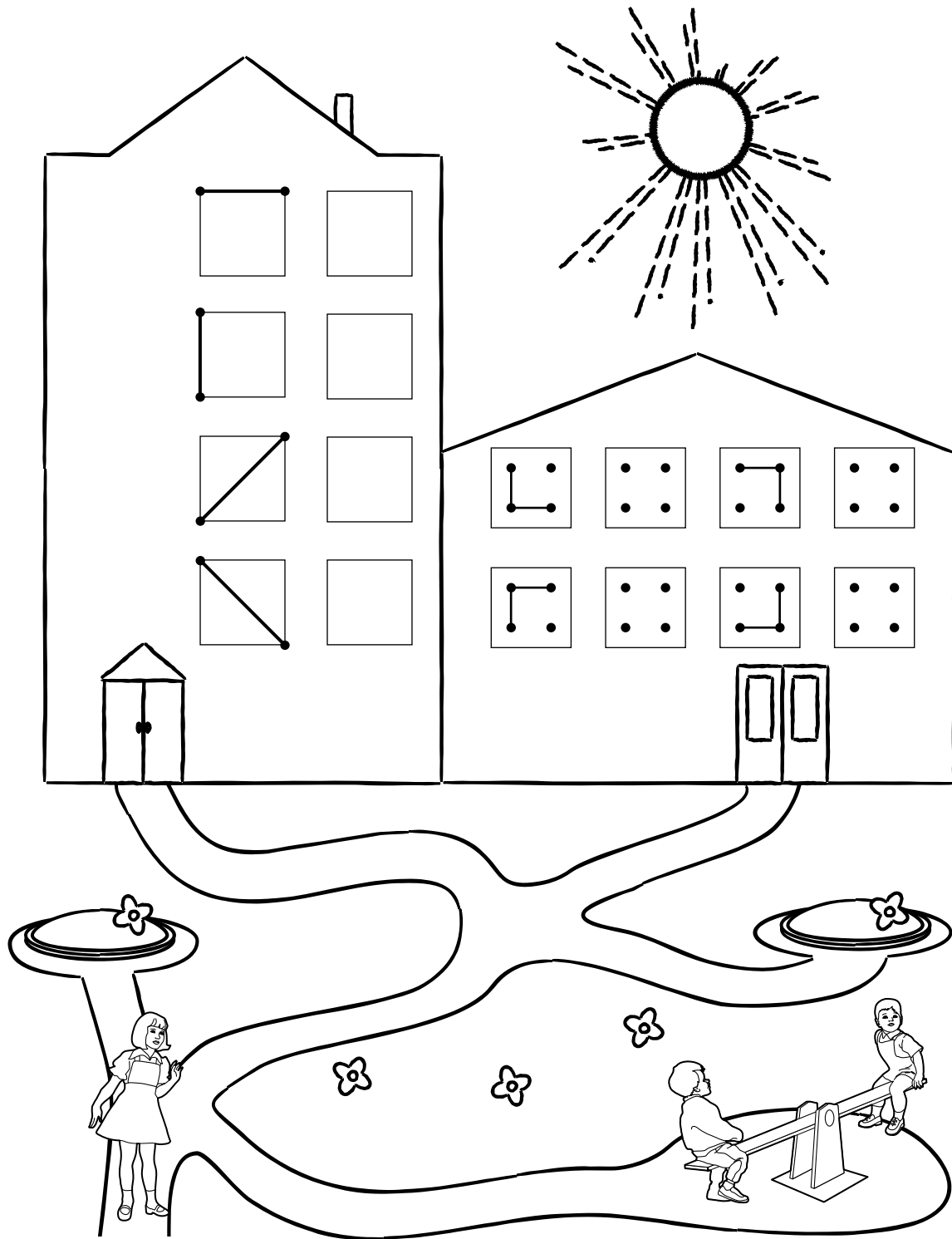
Желаем тебе успеха!

Условные обозначения

- ◆ Дополнительное задание

1


Нарисуй, как дети могут прийти до каждого дома. Все пустые окна разрисуй так же, как соседние слева. Дорисуй цветы на клумбах и лучи у солнца.



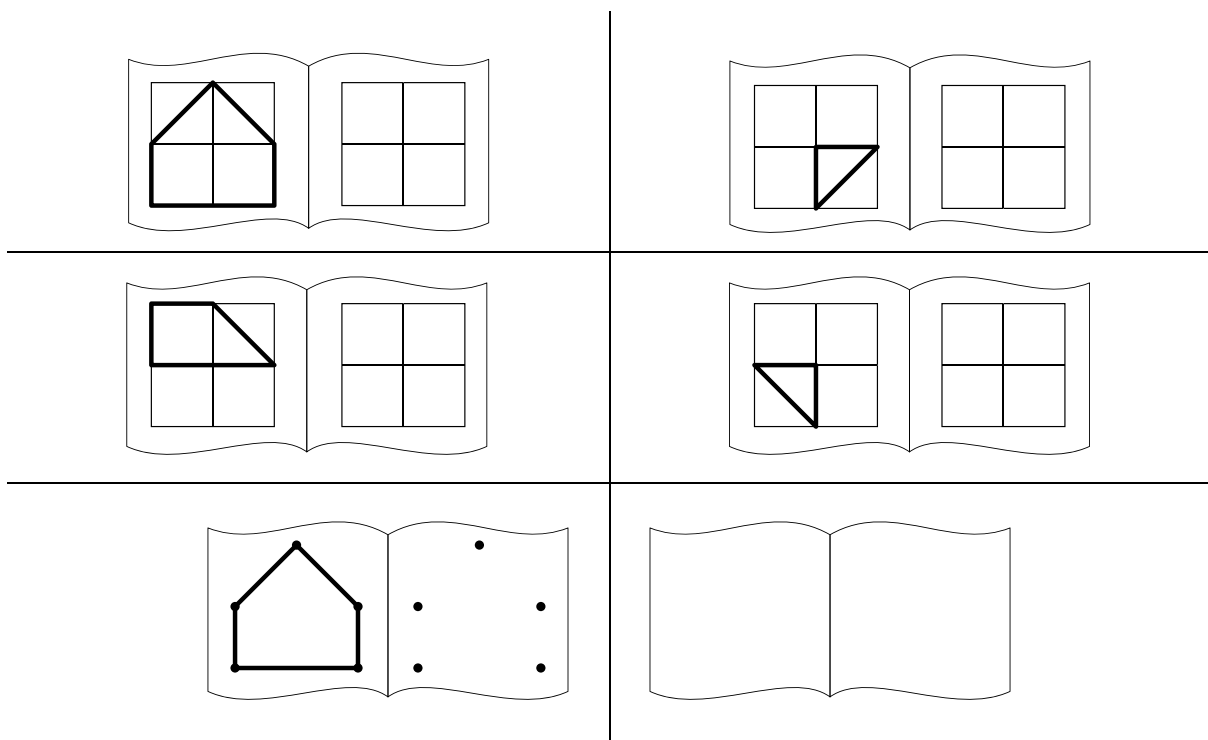
2

В каждом ряду нарисуй на пустых коробках такой же узор, как на крайней слева. Изобрази на свободных полках какие-нибудь игрушки.

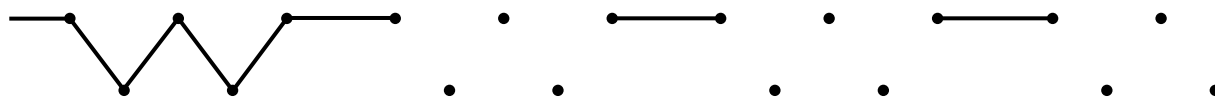
Дорисуй пол и лестницу. В какой руке у девочки кукла?



Повтори узоры на каждой правой странице так же, как на левой. В пустой книге на левой странице нарисуй всё, что хочешь, и повтори этот рисунок на правой странице.



Дорисуй узоры до конца строки.



3

В пустых сетках повтори по клеткам каждый узор с образца сверху.

Эти узоры спрятаны в рисунках мебели. Найди их и обведи каждый своим цветным карандашом.

Продолжи узор на ковре.

