

УДК 373.167.1:811.111  
ББК 81.2Англ-922  
А64

### Учебник включён в Федеральный перечень

Авторы:  
д-р филол. наук, проф. *М.В. Вербицкая*,  
*Б. Эббс*, *Э. Уорелл*, *Э. Уорд*, *О.В. Оралова*

Аудиоприложение к учебнику доступно на сайте [rosuchebnik.ru/audio](http://rosuchebnik.ru/audio)

**Английский язык** : 2 класс : учебник для учащихся общеобразовательных организаций : в 2 ч. Ч. 1 / [М.В. Вербицкая, Б. Эббс, Э. Уорелл и др.] ; под ред. М.В. Вербицкой. — 8-е изд., стереотип. — М. : Вентана-Граф : Pearson Education Limited, 2020. — 80 с. : ил. — (Российский учебник : Forward).

ISBN 978-5-360-11335-5 (ч. 1)

ISBN 978-5-360-11321-8 (общ.)

Учебник является первым в серии «Forward», обеспечивающей преемственность изучения английского языка со 2 по 11 класс общеобразовательных организаций.

Учебно-методический комплект по английскому языку для 2 класса включает учебник, рабочую тетрадь, аудиоприложение к учебнику и рабочей тетради, пособие для учителя с тематическим планом и конспектами уроков.

В первую часть входят разделы с 1 по 14, во вторую — разделы с 15 по 28.

Соответствует Федеральному государственному образовательному стандарту начального общего образования (2009 г.).

УДК 373.167.1:811.111

ББК 81.2Англ-922

## Условные обозначения



Сначала послушай



Твой «ноутбук»: выучи буквы и звуки



Работай вместе с классом



Твоя очередь: работай самостоятельно



Прочитай



Выучи новые слова и выражения



Запомни!

### \* Дополнительные задания


ISBN 978-5-360-11335-5 (ч. 1)  
ISBN 978-5-360-11321-8 (общ.)

© Издательский центр «Вентана-Граф», 2010  
© Pearson Education Limited, 2010  
© Издательский центр «Вентана-Граф», 2019, с изменениями  
© Pearson Education Limited, 2019, with amendments

# Содержание

## Contents

1	Давайте говорить по-английски! . . . . .	4
2	Мои увлечения . . . . .	8
3	Давайте познакомимся! . . . . .	12
4	Как зовут твоих друзей? . . . . .	16
5	Я могу читать по-английски . . . . .	20
6	Я знаю английский алфавит . . . . .	24
7	А что у тебя есть? . . . . .	28
8	Я знаю много английских слов . . . . .	32
9	Здравствуй! Hello! . . . . .	38
10	Как дела? How are you? . . . . .	42
11	Как тебя зовут? What's your name? . . . . .	48
12	Семья Бена Ben's family . . . . .	54
13	Это что? What's this? . . . . .	60
14	Это твоя шляпа? Is this your hat? . . . . .	66
	Англо-русский словарь . . . . .	72
	Мой «ноутбук» . . . . .	78



# Давайте говорить по-английски!



1. Прочитай анкету, которую Максим разместил в Интернете. Расскажи о себе.



<http://www.Forward.ru>

Имя: Максим

Страна: Россия

Город: Владимир

Возраст: 8 лет

Увлечения: Моё хобби — компьютеры.

Хочу переписываться на английском языке с ребятами из разных городов и стран.



2. Кто ответил Максиму?



[Vera@Forward.ru](mailto:Vera@Forward.ru)

Меня зовут Вера. Я живу в Москве, учусь во 2 классе. Хочу переписываться по-английски.



[Nikita@Forward.ru](mailto:Nikita@Forward.ru)

Моё имя Никита. Я из Москвы. Я учу английский второй год. Переписка по-английски поможет мне в учёбе. Моё хобби — футбол. Я форвард в нашей команде.



[Dasha@Forward.ru](mailto:Dasha@Forward.ru)

Моё имя Даша, учусь с Верой в одном классе. Я была в Англии с родителями. У меня там есть друзья по переписке. Могу тебя с ними познакомить!



3. Найди флаг страны, из которой Даша получает письма на английском языке.



4. Расскажи о Дашиной коллекции.



Англия  
(Великобритания)



США  
(Соединённые  
Штаты Америки)



Новая  
Зеландия



Австралия



Канада



Индия

Обрати внимание: марки — из англоязычных стран, значки — из стран, где английский широко используется, но там есть и другие государственные языки.

5. Из каких стран Максиму написали друзья по переписке?



Том

Tom@England.uk



Бен

Ben@England.uk



Джил

Jill@Australia.net

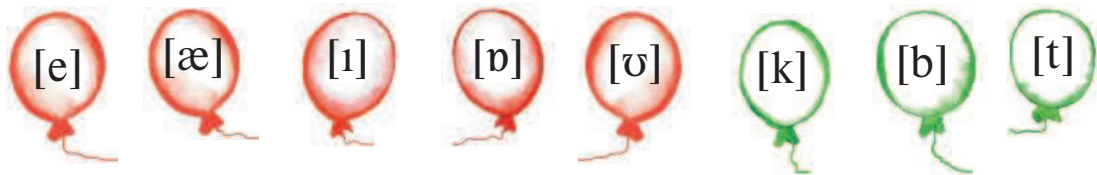
1



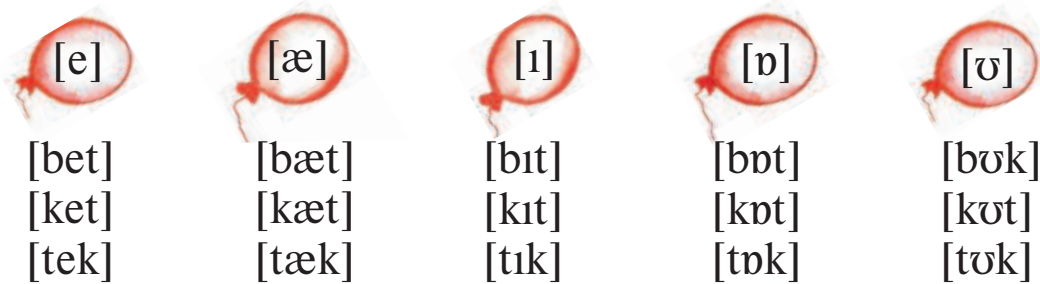
6. Поздоровайся с учителем.  
Послушай и повтори.




7. Посмотри, послушай и повтори.



8. Послушай и прочитай.



9. Послушай и повтори стишок про часы. Прочитай транскрипцию.



[tɪk] [tʊk]



[tʊk] [tɪk]







10. Познакомься с новыми английскими буквами. Послушай и повтори их названия. Найди их в своём «ноутбуке» (с. 79).



A a      B b      K k      T t  
 Aa      Bb      Kk      Tt



11. Чья буква лучше?  
 Проведите конкурс в классе.



12. Рассмотрни визитки и скажи, кто чем увлекается. А какое у тебя хобби?



# 2



## Мои увлечения



1. Чем увлекаются эти ребята? Придумай визитку для себя. Вспомни, что значит слово *хобби*.



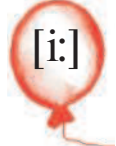
E



O



2. Посмотри, послушай и повтори. Научись произносить краткие и длинные гласные звуки.



[bɪ]  
[kɪ]  
[tɪ]

[bʊ]  
[kʊ]  
[tʊ]

[bʊ]  
[kʊ]  
[tʊ]

[bi:]  
[ki:]  
[ti:]

[bɔ:]  
[kɔ:]  
[tɔ:]

[bu:]  
[ku:]  
[tu:]



3. Посмотри, послушай и повтори.



[hɪ]  
[hi:]

[θɪ]  
[θi:]

[ðɪ]  
[ði:]



4. Послушай и повтори. Назови числа по порядку.

1


3


2

5


4

**A-Z** 5. Послушай, повтори и запомни новые слова.



 6. Где можно узнать значения иностранных слов?



 7. Познакомься с новыми английскими буквами. Найди и покажи в своём «ноутбуке» буквы, которые ты уже знаешь.

E e      O o      H h  
E e      O o      H h

 8. Послушай и повтори названия английских букв.

Aa    Bb    Ee    Hh    Kk    Oo    Tt