

Е. Э. Кочурова

Я учусь считать

Рабочая тетрадь



1 класс

*5-е издание,
стереотипное*



Москва
Издательский центр
«Вентана-Граф»
2020

УДК 373.167.1:51
ББК 22.1я71
К75

Руководитель проекта — чл.-корр. РАО, проф. *Н. Ф. Виноградова*

Кочурова, Е. Э.
К75 Я учусь считать : 1 класс : рабочая тетрадь / Е. Э. Кочурова. — 5-е изд., стереотип. — М. : Вентана-Граф, 2020. — 77, [3] с. : ил. — (Российский учебник).

ISBN 978-5-360-11529-8

Рабочая тетрадь «Я учусь считать» предназначена для дифференцированного обучения и коррекции трудностей при изучении математики. Задания, включённые в рабочую тетрадь, позволяют развить интерес учащихся к математике, оживить и разнообразить любой урок.

УДК 373.167.1:51
ББК 22.1я71



Авторский коллектив комплекта учебно-методических пособий
«Начальная школа XXI века»
удостоен премии Президента Российской Федерации
в области образования

ISBN 978-5-360-11529-8

© Кочурова Е. Э., 1998
© Издательский центр «Вентана-Граф», 1998
© Кочурова Е. Э., 2018, с изменениями
© Издательский центр «Вентана-Граф», 2018, с изменениями

Условные обозначения



Распредели предметы на группы



Соедини линией



Используй карандаш указанного цвета



Карточка-помощница



Выполни трудное задание



Отметь свой ответ знаком ✓

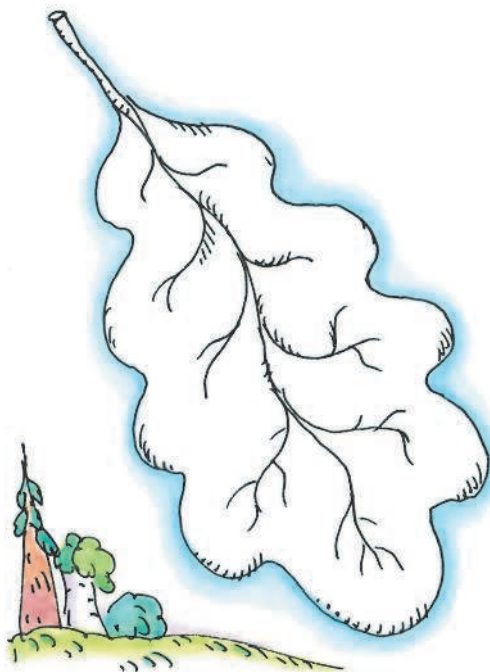

Уроки 1–5



Что нарисовано в правом столбце?


Что в левом столбце?

Что справа вверху; слева внизу; справа внизу?





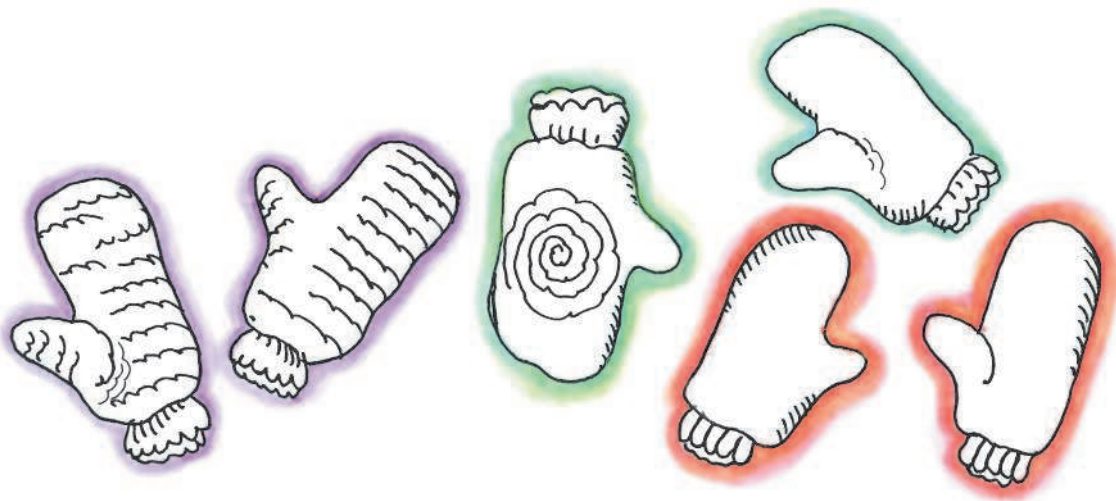
В какой руке у дирижёра палочка?
С какой стороны от дирижёра находится рояль?





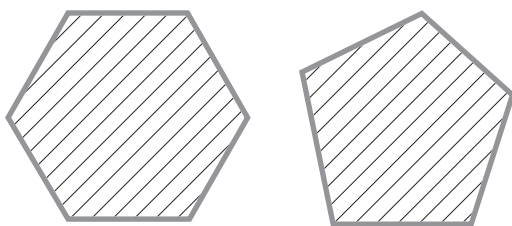
Сравни верхнюю и нижнюю картинку.
Обведи на верхней картинке восемь отличий.






🌸 Раскрась варежки для правой руки.







🌸 Раскрась фигуры так, чтобы красная фигура была правее зелёной.



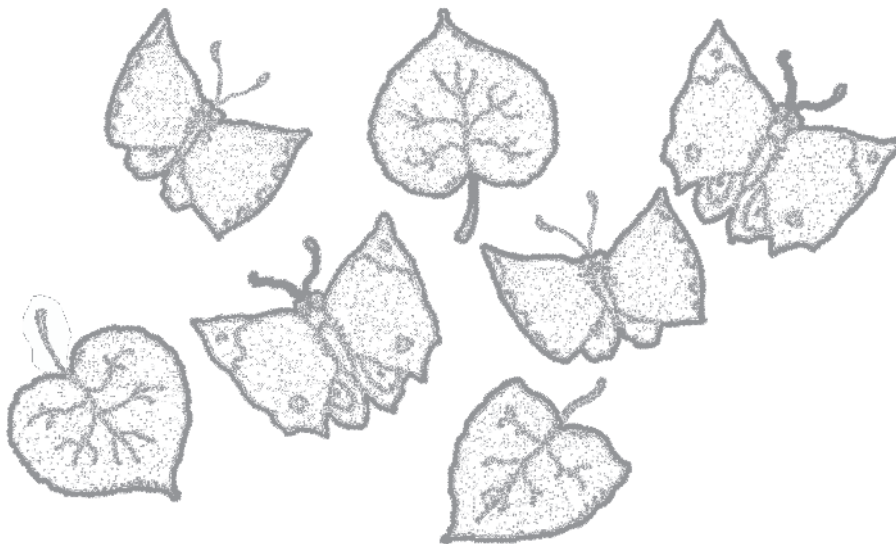
🌸 Фрукт левее апельсина раскрась , правее апельсина — .




🌸 Раскрась круг . Фигуру правее круга раскрась , левее круга — .



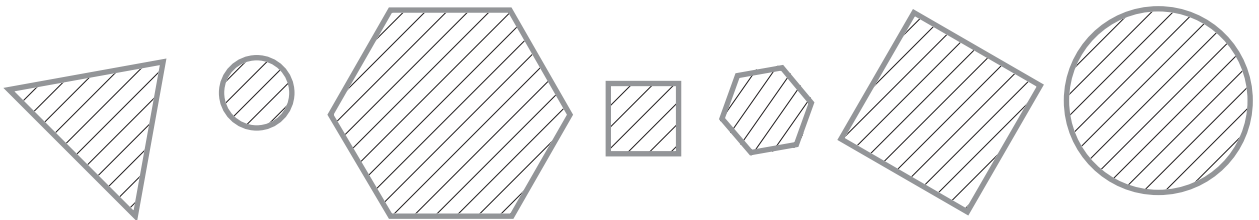
🌸 Раскрась  каждую бабочку.
Раскрась  каждый лист.



Какие кольца сняли с толстого стержня пирамидки?
Отметь эти кольца знаком ✓.



Раскрась каждую маленькую фигуру.
Раскрась большой круг.



Отметь знаком ✓ дома одинаковой высоты.
Раскрась самый низкий дом.

