

М. Б. Рукодельникова
О. А. Салазанова
Л. С. Холкина

 | российский
учебник

Китайский язык

Второй иностранный язык

5

класс

Прописи

3-е издание, стереотипное



Москва
Издательский центр
«Вентана-Граф»
2020

УДК 373.167.1:811.581
ББК 81.2Кит-922
P85

Авторский коллектив:

Мария Борисовна Рукодельникова, канд. филол. наук, зав. кафедрой
восточных языков Института лингвистики РГГУ;

Ольга Александровна Салазанова, ст. преподаватель
Института лингвистики РГГУ;

Лилия Сергеевна Холкина, канд. филол. наук, директор Учебно-научного
центра фундаментальных и прикладных исследований восточных языков
и культур Института лингвистики РГГУ, ст. науч. сотрудник
Института лингвистики РГГУ.

Рукодельникова, М. Б.

P85 Китайский язык : второй иностранный язык : 5 класс : прописи /
М. Б. Рукодельникова, О. А. Салазанова, Л. С. Холкина. — 3-е изд.,
стереотип. — М. : Вентана-Граф, 2020. — 62, [2] с. — (Российский
учебник).

ISBN 978-5-360-11620-2

Прописи входят в состав учебно-методического комплекта (УМК) по
китайскому языку (второму иностранному языку) для 5 класса общеобра-
зовательных организаций и дополняют учебник системой заданий, обеспе-
чивающих комплексное развитие умений и навыков письма.

Каждый раздел прописей соотнесён с соответствующим разделом учеб-
ника и включает задания, позволяющие закрепить и систематизировать
учебный материал.

УДК 373.167.1:811.581
ББК 81.2Кит-922

ISBN 978-5-360-11620-2

© Рукодельникова М. Б., Салазанова О. А.,
Холкина Л. С., 2017

© Издательский центр «Вентана-Граф», 2017

Вводный урок

Здравствуйте! 你们好! Nǐmen hǎo!

1. Пропиши следующие черты до конца строки.

 горизонтальная



 вертикальная



 откидная влево



 откидная вправо



 точка



 восходящая



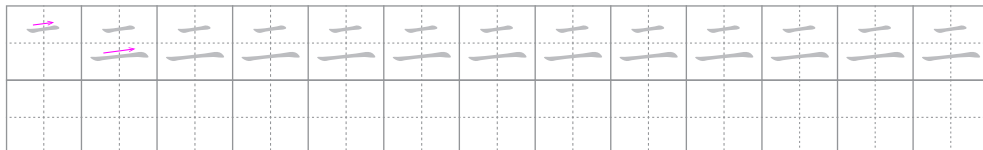
Вводный урок

2. Пропиши пройденные иероглифы по образцу, запомни правильный порядок черт. Напиши значение иероглифов, запиши их чтение с помощью пиньинь¹.

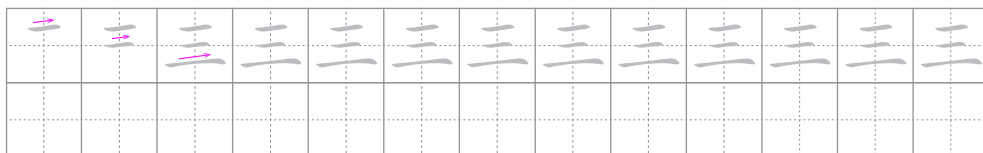
一



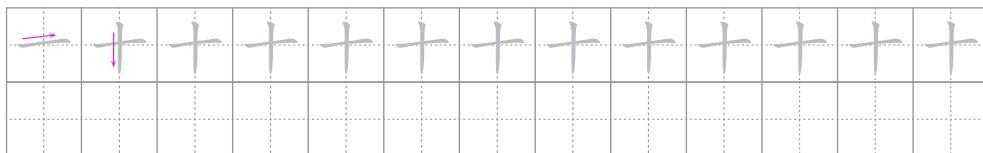
二



三



十



¹ Запиши известное тебе чтение графем (базовых иероглифов) с помощью пиньинь.

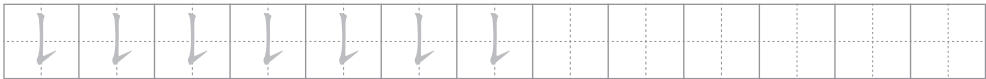
你们好吗? Nǐmen hǎo ma ?

1. Пропиши следующие черты до конца строки.

→ горизонтальная с крюком



┆ вертикальная с крюком вправо



┆ вертикальная с крюком влево



↘ откидная вправо с крюком



┆ вертикальная изогнутая с крюком вверх



2. Пропиши пройденные графемы (базовые иероглифы) по образцу, запомни правильный порядок черт. Напиши значение графем (базовых иероглифов), запиши их чтение с помощью пиньинь¹.

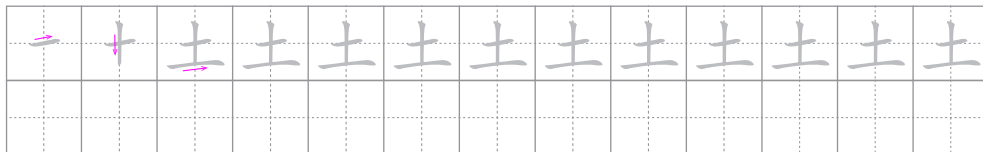
¹ Запиши известное тебе чтение графем (базовых иероглифов) с помощью пиньинь.

Урок 1 第一课

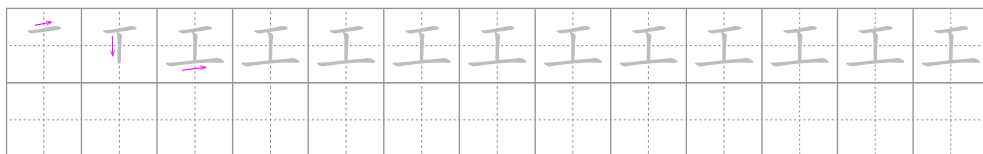
丁



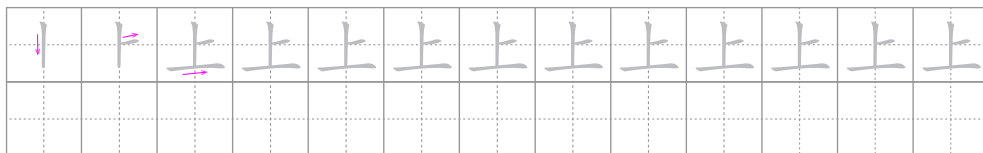
土



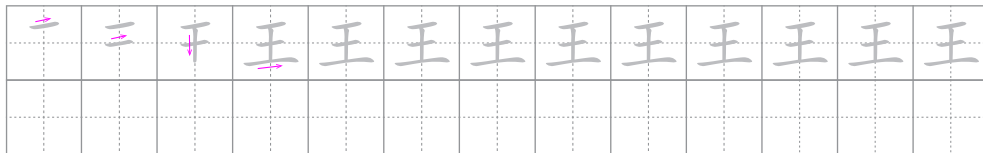
工



上



王



人

