

Т. В. Крижановская

АНГЛИЙСКИЙ ЯЗЫК

ДЛЯ ДЕТЕЙ 5-6 ЛЕТ

В двух частях

Часть 1



#эксмодетство

Москва
2020

УДК 372.3/.4
ББК 74.102
К82

Методист серии *С.В. Пятак*
Иллюстрации *Михаила Герасимова*

Крижановская, Татьяна Владимировна.
К82 Английский язык : для детей 5–6 лет : в 2 ч. Ч. 1 / Т. В. Крижановская. — 2-е изд., испр. и перераб. — Москва : Эксмо, 2020. — 56 с. : ил. — (Ломоносовская школа).

ISBN 978-5-699-62383-9

Данное издание подготовлено для детей 5–6 лет с целью дальнейшего развития навыков говорения и слушания на английском языке.

Пособие построено в виде рабочей тетради, которая содержит задания по введению и закреплению лексики и простых грамматических структур на основе игровых ситуаций. Играя, ребенок выучит новые слова и конструкции, научится составлять рассказы и задавать вопросы по-английски. Занимательные задания и красочные иллюстрации способствуют поддержанию интереса детей к занятиям.

Издание предназначено педагогам и родителям для занятий с детьми как в детских образовательных учреждениях, так и в домашних условиях.

УДК 372.3/.4
ББК 74.102

ISBN 978-5-699-62383-9

© Крижановская Т.В., 2012
© ООО «Издательство «Эксмо», 2020

Каждое задание в пособии снабжено условными обозначениями:



— подумай и ответь;



— раскрась или нарисуй карандашом;



— новый материал;



— послушай взрослого и выполни.



— выполни задание;



Занятие № 1

Приветствие

ДОРОГОЙ ДРУГ!

Давай вспомним, как нужно приветствовать друг друга на английском языке.



Пусть взрослый прочитает, а ты послушай:
Hello! Hello! Привет! Привет!



Звук [h] произносится, как лёгкий выдох. Представь, что на твоей ладонке лежит зеркальце. Ты произносишь звук [h-h-h], зеркальце запотело, значит, этот звук произнесён правильно.



Hello!



Good morning!

Hello! Hello!
Привет! Привет!
А что же мне сказать в ответ?
Пожалуй, буду вежлив я.
«Good morning!», милые друзья!



ЗАПОМНИ!

Фраза GOOD MORNING! переводится «Доброе утро».



Пусть взрослый прочитает, а ты послушай песенку:
Good morning! Hello! Hello!
Good morning! Hello! Hello!



Произнести звук [d] правильно весьма непросто! За верхними зубами во рту прячутся бугорки. При произнесении этого звука кончик языка должен их касаться.

Потренируйся: [d]–[d]–[d].

Звук [ŋ] надо произносить так. Представь, что ты ... слоник! И вместо носа у тебя... Да-да — хобот! Язык прилипает к нижним зубам, а воздух пускаем через нос.

Потренируйся: [ŋ]–[ŋ]–[ŋ].



Познакомься, эти мальчики — части суток. Запомни их имена.



MORNING — утро



DAY — день




EVENING — вечер




NIGHT — ночь




Выучи песенку:



Good morning! Good morning!




Good day! Good day!



Good evening! Good evening!

Good night! Good night!





Части суток хотят с тобой поиграть. Игра называется «Good bye!» (До свидания!)

Утро, день, вечер и ночь будут от тебя прятаться. Если ты увидишь кого-нибудь из них, скажи: «Hello!». Если они спрячутся, скажи: «Good bye!».



Hello, morning!



Good bye, morning!




Hello, day!



Good bye, day!



Hello, evening!



Good bye, evening!



Hello, night!



Good bye, night!