
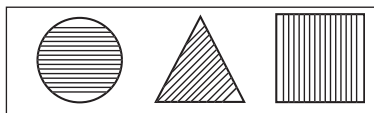


4. Заштрихуй фигуры по образцу:

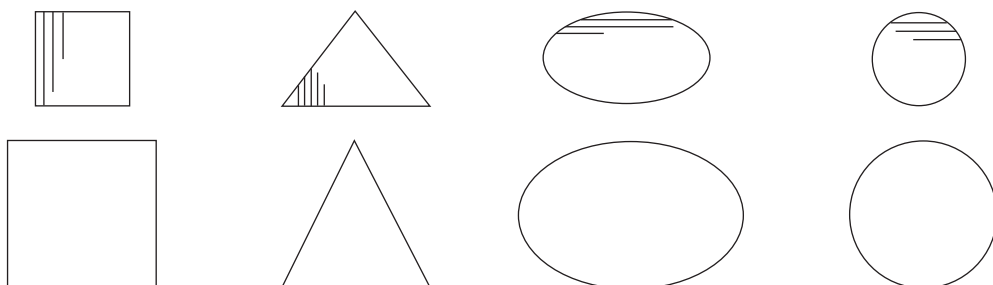


СЛЕВА—СПРАВА. МЕЖДУ. ВЫШЕ—НИЖЕ

1. Заштрихуй треугольники, расположенные левее звёздочки, зелёным цветом, а правее звёздочки — красным.

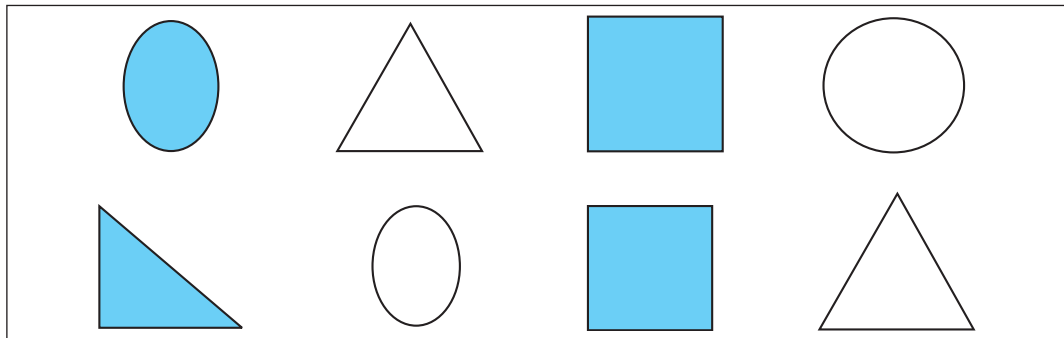


2. Заштрихуй фигуры, проводя линии по-разному:
сверху вниз снизу вверх слева направо справа налево

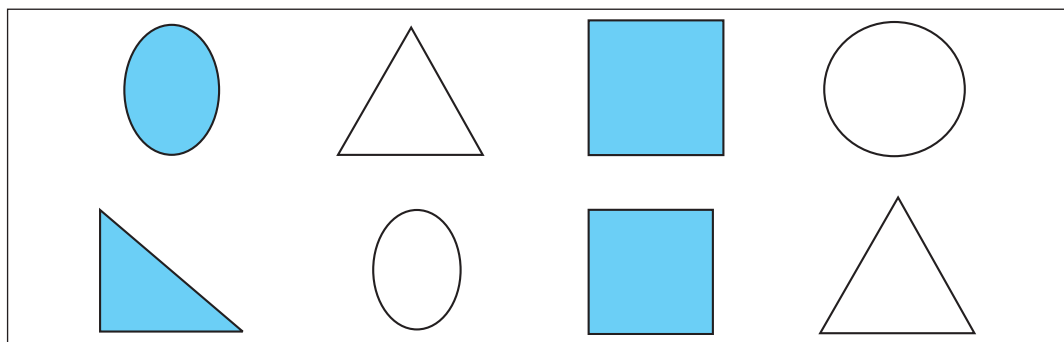


НЕ КРАСНЫЙ. НЕ КРУГ


1. Заштрихуй:
не треугольники




не овалы




2. Измени фигуру только по одному признаку.
Нарисуй:
не синие



не треугольники


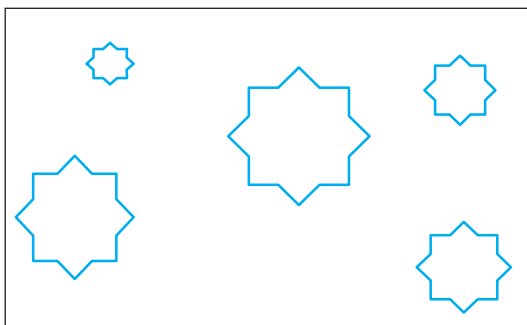
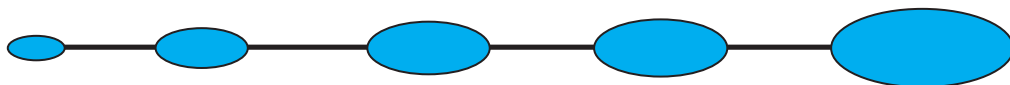


3.



РАЗМЕР. БОЛЬШЕ. МЕНЬШЕ

1. В каком порядке соединили овалы? Соедини другие фигуры так же. Заштрихуй все не овалы.



2.

